

Frequenzumbelegung - Landingpage Immobilienwirtschaft

Loginbereich - Schritt für Schritt



Hinweis:

Der Login-Prozess gilt nur für Kunden mit mehr als 10 Wohneinheiten.
Kunden mit bis zu 10 Wohneinheiten erhalten die Objektinformationen per Brief.



Login für Kunden der Immobilienwirtschaft und Netzbetreiber: Schritt für Schritt - 1

Umschalten auf Zukunft
– mehr Leistung für
Ihren Kabel-Anschluss

Bitte loggen* Sie sich dazu ein:

Kundennummer *

Passwort *

Anmelden

Nach dem Login finden Sie hier:

- Umschaltetermine für Ihre Objekte
- Hausübergabe

Informationen für Bewohner:
www.kabel-tv.de/umschalten

- Eingabe der TLA-Kundennummer und des Initial-Passwortes – erhalten die Kunden per Brief (Kunden mit mehr als 10 Wohneinheiten und Netzbetreiber)
- Klick auf „Anmelden“



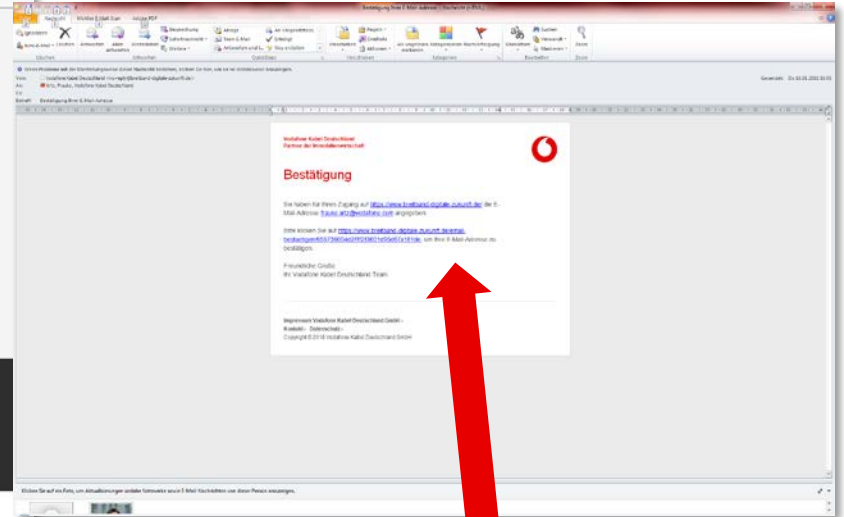
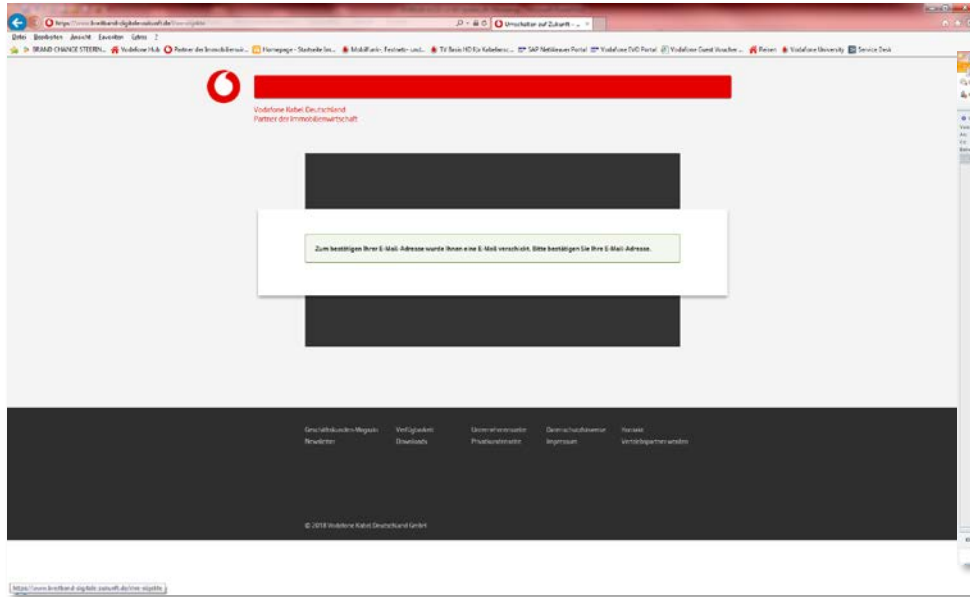
Login für Kunden der Immobilienwirtschaft und Netzbetreiber: Schritt für Schritt - 2

The screenshot shows a web browser window with the URL <https://www.breitband-digitale-zukunft.de/thre-objekte>. The page header includes the Vodafone logo and the text "Vodafone Kabel Deutschland Partner der Immobilienwirtschaft". The main content area features a white login form with the text "Bitte tragen Sie Ihre E-Mail-Adresse ein:" and a label "E-Mail-Adresse *". Below the input field is a purple button labeled "Weiter". A red arrow points from the text box on the right towards the "Weiter" button.

- Eingabe der E-Mailadresse
- Klick auf „Weiter“



Login für Kunden der Immobilienwirtschaft und Netzbetreiber: Schritt für Schritt - 3



- E-Mailadresse muss bestätigt werden
- E-Mail mit Bestätigungslink wird an die E-Mailadresse verschickt
- Auf den Link klicken und die E-Mailadresse damit bestätigen



Login für Kunden der Immobilienwirtschaft und Netzbetreiber: Schritt für Schritt - 4

The screenshot shows a web browser window displaying the Vodafone login page. The page header includes the Vodafone logo and the text 'Vodafone Kabel Deutschland Partner der Immobilienwirtschaft'. A central white form is overlaid on a dark background, containing the following elements:

- A green message box: 'Ihre E-Mail-Adresse wurde bestätigt.'
- Instructions: 'Bitte geben Sie Ihr neues Passwort ein. Ihr Passwort muss mindestens 8 Zeichen lang sein. Es muss mindestens eine Zahl oder ein Sonderzeichen enthalten (Beispiele: Muster54, mueter!123).'
- A 'Passwort *' input field.
- A 'Passwort wiederholen *' input field.
- A purple button labeled 'Passwort ändern'.

At the bottom of the page, there is a footer with links: 'Geschäftskunden-Mitglieds-Bereitsteller', 'Verfügbarkeit', 'Internetangebote', 'Einschätzrahmen', 'Anzahl', and 'Verknüpfungen werden'.

- Eingabe eines neuen individuellen Passwortes
- Regeln für die Vergabe des Passwortes müssen beachtet werden
- Klick auf „Passwort ändern“
- Hinweis: Das eigene gesetzte Passwort und das neueste Initialpasswort, das per Brief mitgeteilt wird, funktionieren immer.



Login für Kunden der Immobilienwirtschaft und Netzbetreiber: Schritt für Schritt - 5

The screenshot shows a web browser window with the URL <https://www.breitband-digital-zukunft.de/line-objekte>. The page header includes the Vodafone logo and the text "Vodafone Kabel Deutschland Partner der Immobilienwirtschaft". The main content area features a dark grey box with the heading "Kundenbereich" and a sub-heading "Willkommen!". Below this, there is a search bar and a section titled "Objekte mit Umstellungstermin 09.01.2018". A table lists the objects with their respective data.

PLZ	Ort	Straße	Umstellungstermin
85368	Moosburg	Egerländerstr. 58	09.01.2018
85568	Moosburg	Hermannstr. 8	09.01.2018
85311	Moosburg	Hermannstr. 8 c	09.01.2018

Kunde sieht nun seine individuellen Objektdaten und kann sie sich als PDF und Excelliste downloaden.

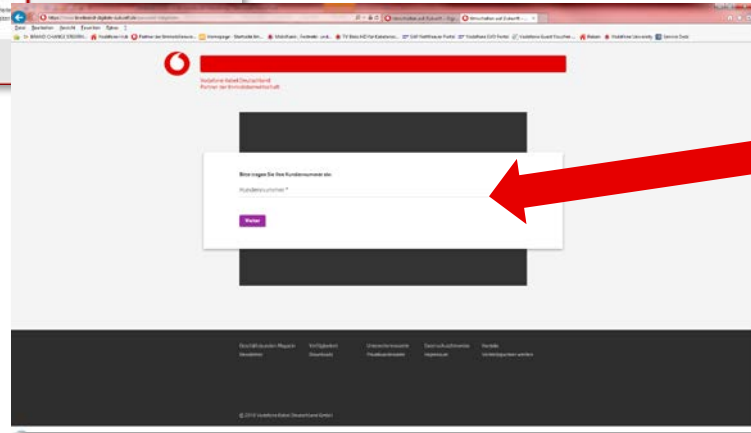
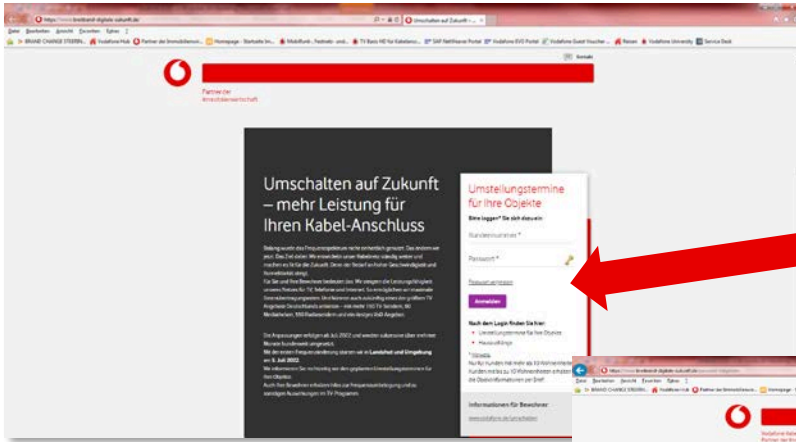


Frequenzumbelegung - Landingpage Immobilienwirtschaft

Loginbereich - Passwort vergessen



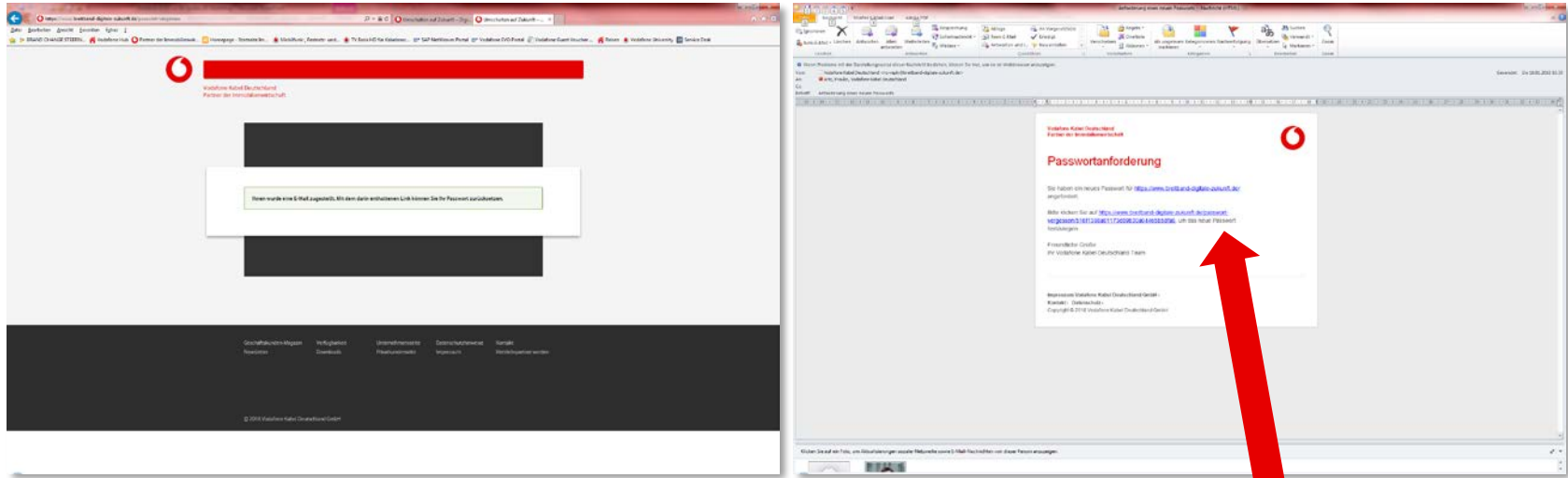
Login für Kunden der Immobilienwirtschaft und Netzbetreiber: Passwort vergessen – Schritt 1



- Kunde klickt auf den Link „Passwort vergessen“
- Und wird im nächsten Schritt aufgefordert, seine TLA-Kundennummer einzugeben.



Login für Kunden der Immobilienwirtschaft und Netzbetreiber: Passwort vergessen – Schritt 2



- Kunde erhält die E-Mail „Passwort-Anforderung“.
- Mit Klick auf den Link kommt er auf die Webseite und kann sein Passwort dort ändern.



Login für Kunden der Immobilienwirtschaft und Netzbetreiber: Passwort vergessen – Schritt 3

https://www.breitband-digitale-zukunft.de/passwort-vergessen/3146238461173489b3044403a5afab

Vodafone Kabel Deutschland
Partner der Immobilienwirtschaft

Bitte geben Sie ihr neues Passwort ein:

Passwort *

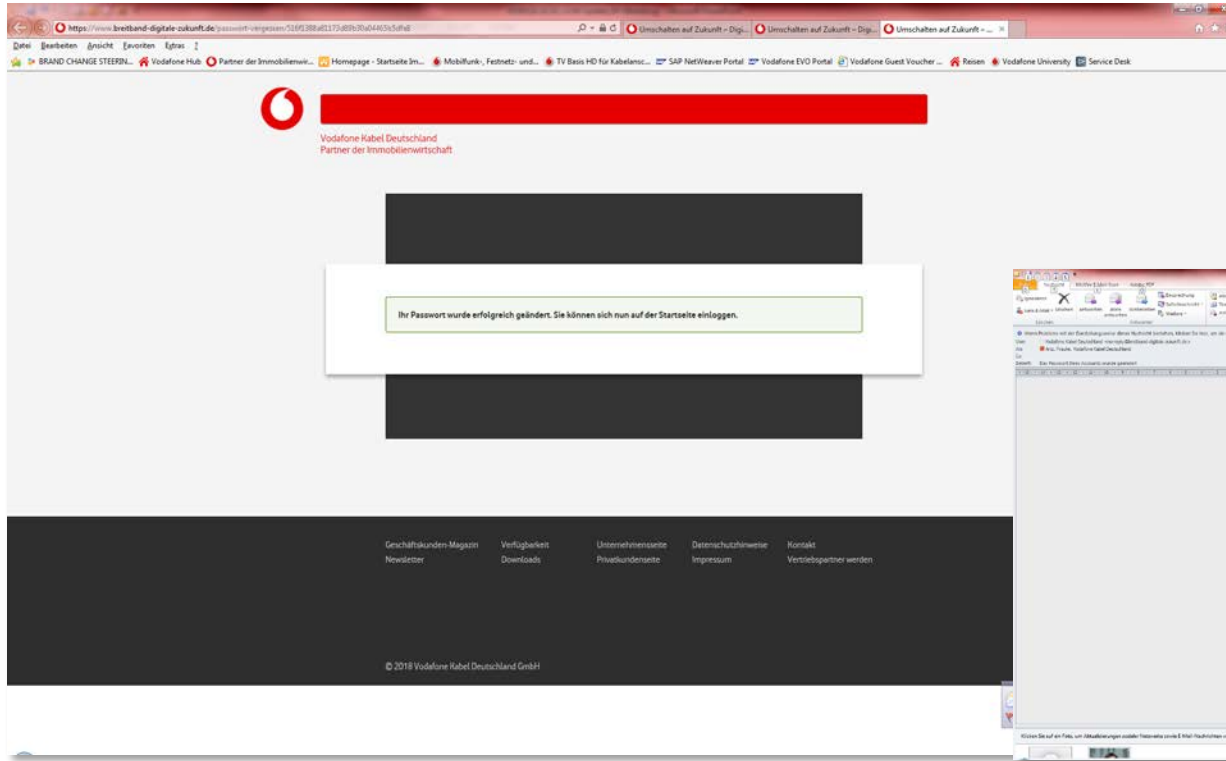
Passwort wiederholen *

Passwort ändern

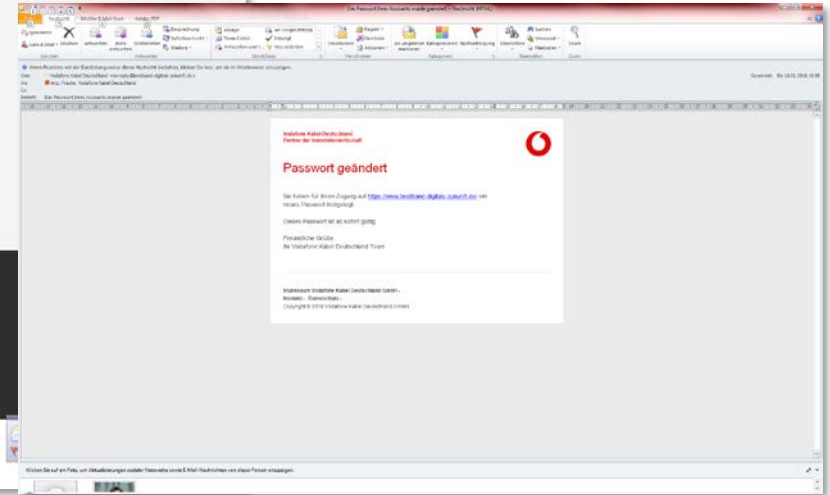
- Eingabe eines neuen Passwortes
- Das Passwort darf nicht identisch zum „alten“ sein.



Login für Kunden der Immobilienwirtschaft und Netzbetreiber: Passwort vergessen – Schritt 4



Bestätigung des neuen
Passwortes – auf der
Webseite und als E-Mail



Login für Kunden der Immobilienwirtschaft und Netzbetreiber: Passwort vergessen – Schritt 5

Vodafone Kabel Deutschland
Partner der Immobilienwirtschaft

Ihr Passwort wurde nicht geändert. Ihr Passwort darf dem aktuellen Passwort nicht entsprechen.

Bitte geben Sie ihr neues Passwort ein. Ihr Passwort muss mindestens 8 Zeichen lang sein. Es muss mindestens eine Zahl oder ein Sonderzeichen enthalten (Beispiele: Muster34, muster!123).

Passwort*

Passwort wiederholen*

Passwort ändern

Falls das gleiche Passwort wieder eingegeben wird, bekommt der Kunde einen Hinweis, dass das Passwort nicht identisch zum „alten“ sein darf.





Together we can